

5.1 lid 2 onder e

Onderwerp: FW: communicatie overleg project
Locatie: Microsoft Teams-vergadering

Begin: di 31-5-2022 10:00
Einde: di 31-5-2022 11:00
Tijd weergegeven als: Voorlopig

Terugkeerpatroon: (geen)

Vergaderingsstatus: Nog niet gereageerd

Organisator: 5.1 lid 2 onder e

-----Oorspronkelijke afspraak-----

Van: 5.1 lid 2 onder e @flevoland.nl]

Verzonden: vrijdag 27 mei 2022 17:00

Aan: 5.1 lid 2 onder e ; 5.1 lid 2 onder e ; 5.1 lid 2 onder e ; 5.1 lid 2 onder e @noordoostpolder.nl';
5.1 lid 2 onder e @noordoostpolder.nl'; 5.1 lid 2 onder e @minjenv.nl'

Onderwerp: communicatie overleg project

Tijd: dinsdag 31 mei 2022 10:00-11:00 (UTC+01:00) Amsterdam, Berlijn, Bern, Rome, Stockholm, Wenen.

Locatie: Microsoft Teams-vergadering

Beste allemaal,

Ik kreeg van een aantal van jullie een reactie en daar kwam dinsdag als beste optie uit. Daarom op dinsdagochtend een Teamsoverleg ingepland.

Met vriendelijke groet,

5.1 lid 2 onder e

Microsoft Teams-vergadering

Deelnemen op uw computer of via de mobiele app

[Klik hier om deel te nemen aan de vergadering](#)

[Meer informatie](#) | [Opties voor vergadering](#)

disclaimer

<http://www.flevoland.nl/Informatie/Disclaimer-e-mail>

Onderwerp: Communicatie-overleg
Locatie: Gemeentehuis Noordoostpolder - Emmeloord

Begin: do 7-7-2022 13:30
Einde: do 7-7-2022 14:30
Tijd weergegeven als: Voorlopig

Terugkeerpatroon: (geen)

Organisator: 5.1 lid 2 onder e

Bijgaand teamslink alleen voor 5.1 lid 2 onder e mocht zij toch aan kunnen sluiten

Microsoft Teams-vergadering

Deelnemen op uw computer of via de mobiele app

[Klik hier om deel te nemen aan de vergadering](#)

[Meer informatie](#) | [Opties voor vergadering](#)

disclaimer

<http://www.flevoland.nl/Informatie/Disclaimer-e-mail>

5.1 lid 2 onder e

Van: 5.1 lid 2 onder e @flevoland.nl>
Verzonden: vrijdag 10 juni 2022 12:34
Aan: 5.1 lid 2 onder e
Onderwerp: Automatisch antwoord: Communicatie overleg

Opvolgingsmarkering: Opvolgen
Markeringsstatus: Gemarkeerd

Beste mailer,

Ik ben maandag 13 juni 2022 weer aanwezig.
Voor vragen kunt u contact opnemen met secretariaat GE: 5.1 lid 2 onder e @flevoland.nl; 5.1 lid 2 onder e

Met vriendelijke groet,

5.1 lid 2 onder e

5.1 lid 2 onder e

Van: 5.1 lid 2 onder e
Verzonden: vrijdag 3 juni 2022 13:45
Aan: 5.1 lid 2 onder e
Onderwerp: FW: vragen naar aanleiding van toegestuurde presentatie
Bijlagen: Memo verkenning aanmeldcentrum.docx

Urgentie: Hoog

Opvolgingsmarkering: Opvolgen
Markeringsstatus: Gemarkeerd

Hoi 5.1 lid 2 onder e ,

(In aanvulling op mijn voorgaande bericht)

Bij deze de laatste informatie nav de vragenlijst.
Ik heb geprobeerd om 5.1 lid 2 onder e te bereiken, maar nog geen gehoor. Ik blijf proberen.

Groet,

5.1 lid 2 onder e

Van: 5.1 lid 2 onder e
Verzonden: donderdag 2 juni 2022 19:02
Aan: Schoenmaker, Milo <5.1 lid 2 onder e @coa.nl>
CC: Kapteijns, Joeri <5.1 lid 2 onder e @coa.nl>; 5.1 lid 2 onder e @coa.nl>; 5.1 lid 2 onder e @coa.nl>
Onderwerp: FW: vragen naar aanleiding van toegestuurde presentatie
Urgentie: Hoog

Goedemiddag Milo,

Onderstaande en bijgaande ontvingen we in reactie op de toegestuurde slides aan de gemeente Noordoostpolder. Goed dat men zo snel reageert en de inhoudelijke reactie inclusief interessante vragen laat zien dat eea aan het land is en wordt doordacht.

Helaas zag ik het vanuit cc pas vanmiddag en ook dat de adressering niet juist is geweest (zowel bij jou als Joeri is het bericht waarschijnlijk niet aangekomen?). Zojuist heb ik met 5.1 lid 2 onder e gesproken omdat hij ook in cc is meegenomen. Het lijkt ons goed als de vragen lopen via de projectgroep/werkgroep die collega 5.1 lid 2 onder e vanuit afdeling Vastgoed & Facilitair aan het vormen is. 5.1 lid 2 onder e is echter afwezig tot dinsdag aanstaande.

Daarom lijkt het me goed als ik morgen kort op proces met 5.1 lid 2 onder e bel, enerzijds om te laten horen dat we blij zijn met snelle inhoudelijke reactie, anderzijds om te laten weten dat we aan de slag zijn met beantwoording. Ook zal ik op ambtelijk niveau DGM/ 5.1 lid 2 onder e op de hoogte brengen.

Ben je het eens met deze routing/acties?

Met vriendelijke groet,

5.1 lid 2 onder e

Van: [5.1 lid 2 onder e]@noordoostpolder.nl]

Verzonden: woensdag 1 juni 2022 15:41

Aan: [5.1 lid 2 onder e]@coa.nl

CC: [5.1 lid 2 onder e]@flevoland.nl [5.1 lid 2 onder e]@coa.nl; [5.1 lid 2 onder e]@minjenv.nl; [5.1 lid 2 onder e]@coa.nl>; [5.1 lid 2 onder e]@coa.nl>

Onderwerp: FW: vragen naar aanleiding van toegestuurde presentatie

Urgentie: Hoog

Goedemiddag heer Schoenmaker.

Conform afspraak zend ik de reactie door namens [5.1 lid 2 onder e]. Dit naar aanleiding van de documentatie die naar de gemeente Noordoostpolder afgelopen maandag is gestuurd.

Het verzoek is zo snel als mogelijk deze vragen te beantwoorden zodat er een goed beeld kan worden gekregen over wat de plannen nu precies zijn.

Met vriendelijke groet,

[5.1 lid 2 onder e]



Gemeente Noordoostpolder

Postbus 155, 8300 AD Emmeloord

w: www.noordoostpolder.nl

5.1 lid 2 onder e

Van: 5.1 lid 2 onder e
Verzonden: donderdag 2 juni 2022 16:37
Aan: 5.1 lid 2 onder e ; 5.1 lid 2 onder e
Onderwerp: RE: afspraak dinsdag

Opvolgingsmarkering: Opvolgen
Markeringsstatus: Gemarkeerd

Dan wachten we we even af 5.1 lid 2 onder e . Dank voor het doorgeven!

Groet,

5.1 lid 2 onder e

Verzonden met BlackBerry Work
(www.blackberry.com)

Van: 5.1 lid 2 onder e @noordoostpolder.nl>
Datum: donderdag 02 jun. 2022 4:17 PM
Aan: 5.1 lid 2 onder e @flevoland.nl>, 5.1 lid 2 onder e @coa.nl>
Onderwerp: afspraak dinsdag

Beste 5.1 lid 2 onder e en 5.1 lid 2 onder e ,

Afgelopen maandag spraken wij af dat we op dinsdag 7 juni opnieuw bij elkaar gaan komen. Onze gemeente heeft deze week echter een lijst met aanvullende vragen gesteld aan de staatssecretaris en het COA. Het lijkt mij zinvol om de beantwoording van die vragen af te wachten en daarna weer in gesprek te gaan met elkaar. Ik kan nog niet precies aangeven wanneer we een nieuwe afspraak kunnen plannen maar ik ben me bewust van de urgentie. Zodra ik meer weet laat ik van me horen om een nieuwe afspraak in te plannen.

Met vriendelijke groet,

5.1 lid 2 onder e



Gemeente Noordoostpolder
Postbus 155, 8300 AD Emmeloord
w: www.noordoostpolder.nl

5.1 lid 2 onder e

Van: 5.1 lid 2 onder e @flevoland.nl>
Verzonden: donderdag 2 juni 2022 17:47
Aan: 5.1 lid 2 onder e ; 5.1 lid 2 onder e
Onderwerp: RE: afspraak dinsdag

Opvolgingsmarkering: Opvolgen
Markeringsstatus: Gemarkeerd

Beste 5.1 lid 2 onder e ,

Dank je wel. Ik hoor graag van je wanneer meer bekend is.

Met vriendelijke groet,

5.1 lid 2 onder e

Provincie Flevoland, afdeling Concernzaken

T 0320-265288

W www.flevoland.nl

Van: 5.1 lid 2 onder e @coa.nl>
Verzonden: donderdag 2 juni 2022 16:37
Aan: 5.1 lid 2 onder e @noordoostpolder.nl>; 5.1 lid 2 onder e @flevoland.nl>
Onderwerp: RE: afspraak dinsdag

Dan wachten we we even af 5.1 lid 2 onder e . Dank voor het doorgeven!

Groet,

5.1 lid 2 onder e

Verzonden met BlackBerry Work
(www.blackberry.com)

Van: 5.1 lid 2 onder e @noordoostpolder.nl>
Datum: donderdag 02 jun. 2022 4:17 PM
Aan: 5.1 lid 2 onder e @flevoland.nl>, 5.1 lid 2 onder e @coa.nl>
Onderwerp: afspraak dinsdag

Beste 5.1 lid 2 onder e en 5.1 lid 2 onder e ,

Afgelopen maandag spraken wij af dat we op dinsdag 7 juni opnieuw bij elkaar gaan komen. Onze gemeente heeft deze week echter een lijst met aanvullende vragen gesteld aan de staatssecretaris en het COA. Het lijkt mij zinvol om de beantwoording van die vragen af te wachten en daarna weer in gesprek te gaan met elkaar. Ik kan nog niet precies aangeven wanneer we een nieuwe afspraak kunnen plannen maar ik ben me bewust van de urgentie. Zodra ik meer weet laat ik van me horen om een nieuwe afspraak in te plannen.

Met vriendelijke groet,

5.1 lid 2 onder e



Gemeente Noordoostpolder
Postbus 155, 8300 AD Emmeloord
w: www.noordoostpolder.nl

Dit bericht kan informatie bevatten die niet voor u is bestemd. Indien u niet de geadresseerde bent of dit bericht abusievelijk aan u is toegezonden, wordt u verzocht dat aan de afzender te melden en het bericht te verwijderen. Het COA aanvaardt geen aansprakelijkheid voor schade, van welke aard ook, die verband houdt met risico's verbonden aan het elektronisch verzenden van berichten.

This message may contain information that is not intended for you. If you are not the addressee or if this message was sent to you by mistake, you are requested to inform the sender and delete the message. The COA organisation accepts no liability for damage of any kind resulting from the risks inherent in the electronic transmission of messages.

Centraal Orgaan opvang asielzoekers.

disclaimer

<http://www.flevoland.nl/Informatie/Disclaimer-e-mail>

Van: [redacted] noordoostpolder.nl>
Verzonden: donderdag 9 juni 2022 15:01
Aan: [redacted]
CC: [redacted] ; [redacted]
Onderwerp: RE: Communicatie overleg

Opvolgingsmarkering: Opvolgen
Markeringsstatus: Gemarkeerd

Dag allen,

Vooruitlopend op de beantwoording van onze vragen is het inderdaad goed om alvast onder voorbehoud een overleg te prikken. Ik kan op onderstaande data die [redacted] aangaf:

Maandag 4 juli 's middags **Nee**

Dinsdag 5 juli tussen 11.30 en 15.30 uur **Tussen 10.30 en 15.00 uur**

Donderdag 7 juli de ochtend **In de middag. Maar als 5 juli niet lukt dan moet ik mijn ochtendafpraak afzeggen.**

Met vriendelijke groet,

[redacted]



Gemeente Noordoostpolder
Postbus 155, 8300 AD Emmeloord
| w: www.noordoostpolder.nl

Van: [redacted] @flevoland.nl>
Verzonden: donderdag 9 juni 2022 11:23
Aan: [redacted] @noordoostpolder.nl>
CC: [redacted] @coa.nl>; [redacted] @minjenv.nl>

Onderwerp: RE: Communicatie overleg

Beste [redacted],

Ik heb geprobeerd je te bellen om eea toe te lichten. Ik heb de zin in de mail niet zorgvuldig genoeg geformuleerd, excuus daarvoor. In jouw mail vorige week gaf jij aan dat jullie vragen gesteld hebben en ik ging ervan uit dat over 3 weken er mogelijk antwoorden zijn. Dat kan een verkeerde inschatting van mijn kant zijn.

Met vriendelijke groet,

[redacted]

Provincie Flevoland, afdeling Concernzaken

T 0320-265288

W www.flevoland.nl

Van: [5.1 lid 2 onder e] <[\[5.1 lid 2 onder e\]@noordoostpolder.nl](mailto:[5.1 lid 2 onder e]@noordoostpolder.nl)>

Verzonden: donderdag 9 juni 2022 11:02

Aan: [5.1 lid 2 onder e] <[\[5.1 lid 2 onder e\]@flevoland.nl](mailto:[5.1 lid 2 onder e]@flevoland.nl)>

CC: [5.1 lid 2 onder e] <[\[5.1 lid 2 onder e\]@coa.nl](mailto:[5.1 lid 2 onder e]@coa.nl)>; [5.1 lid 2 onder e] <[\[5.1 lid 2 onder e\]@minjenv.nl](mailto:[5.1 lid 2 onder e]@minjenv.nl)>

Onderwerp: RE: Communicatie overleg

Goedemorgen [5.1 lid 2 onder e],

Ik ben even benieuwd naar de informatie waarop jij baseert dat er op 1 juli meer bekend is over dit project? Kun je dat met mij delen?

Met vriendelijke groet,

[5.1 lid 2 onder e]



Gemeente Noordoostpolder
Postbus 155, 8300 AD Emmeloord
w: www.noordoostpolder.nl

Van: [5.1 lid 2 onder e] <[\[5.1 lid 2 onder e\]@minjenv.nl](mailto:[5.1 lid 2 onder e]@minjenv.nl)>

Verzonden: woensdag 8 juni 2022 12:06

Aan: [5.1 lid 2 onder e] <[\[5.1 lid 2 onder e\]@flevoland.nl](mailto:[5.1 lid 2 onder e]@flevoland.nl)>

CC: [5.1 lid 2 onder e] <[\[5.1 lid 2 onder e\]@noordoostpolder.nl](mailto:[5.1 lid 2 onder e]@noordoostpolder.nl)>; [5.1 lid 2 onder e] <[\[5.1 lid 2 onder e\]@coa.nl](mailto:[5.1 lid 2 onder e]@coa.nl)>

Onderwerp: RE: Communicatie overleg

Hallo [5.1 lid 2 onder e],

Naar alle waarschijnlijkheid ben ik die week in juli met verlof, dus dan kan ik helaas niet aansluiten.

Hartelijke groeten,

[5.1 lid 2 onder e]

Van: [5.1 lid 2 onder e] @flevoland.nl>

Verzonden: woensdag 8 juni 2022 10:33

Aan: [5.1 lid 2 onder e] @coa.nl>; [5.1 lid 2 onder e] @noordoostpolder.nl>;

[5.1 lid 2 onder e] @minjenv.nl>

Onderwerp: Communicatie overleg

Beste allemaal,

Vanmorgen hebben [5.1 lid 2 onder e] en ik elkaar telefonisch gesproken.

Ik ben vanaf eind volgende week (16 juni) met vakantie en ben 4 juli weer terug. Er is vervanging geregeld, ik heb naam en contactgegevens van mijn collega in het bijgaande bestand gezet.

Het leek [5.1 lid 2 onder e] en mij wel een goed idee om in de 1^e week van juli een overleg te plannen. Dan is er meer bekend.

Bij voorkeur zouden wij dat fysiek willen doen (kan in Emmeloord).

Vraag is aan [5.1 lid 2 onder e] of dat haalbaar is voor haar. Anders is het ook een optie dat [5.1 lid 2 onder e] online aansluit.

Ik heb de volgende opties:

Maandag 4 juli 's middags

Dinsdag 5 juli tussen 11.30 en 15.30 uur

Donderdag 7 juli de ochtend

Ik hoor graag van jullie.

Met vriendelijke groet,

[5.1 lid 2 onder e]

Provincie Flevoland, afdeling Concernzaken

T 0320-265288

W www.flevoland.nl

disclaimer

<http://www.flevoland.nl/Informatie/Disclaimer-e-mail>

Dit bericht kan informatie bevatten die niet voor u is bestemd. Indien u niet de geadresseerde bent of dit bericht abusievelijk aan u is toegezonden, wordt u verzocht dat aan de afzender te melden en het bericht te verwijderen. De Staat aanvaardt geen aansprakelijkheid voor schade, van welke aard ook, die verband houdt met risico's verbonden aan het elektronisch verzenden van berichten.

Ministerie van Justitie en Veiligheid

This message may contain information that is not intended for you. If you are not the addressee or if this message was sent to you by mistake, you are requested to inform the sender and delete the message. The State accepts no liability for damage of any kind resulting from the risks inherent in the electronic transmission of messages.

Ministry of Justice and Security

disclaimer

<http://www.flevoland.nl/Informatie/Disclaimer-e-mail>

5.1 lid 2 onder e

Van: [redacted]@flevoland.nl>
Verzonden: donderdag 9 juni 2022 11:23
Aan: [redacted]
CC: [redacted] ; [redacted]
Onderwerp: RE: Communicatie overleg

Opvolgingsmarkering: Opvolgen
Markeringsstatus: Gemarkeerd

Beste [redacted] ,

Ik heb geprobeerd je te bellen om eea toe te lichten. Ik heb de zin in de mail niet zorgvuldig genoeg geformuleerd, excuus daarvoor. In jouw mail vorige week gaf jij aan dat jullie vragen gesteld hebben en ik ging ervan uit dat over 3 weken er mogelijk antwoorden zijn. Dat kan een verkeerde inschatting van mijn kant zijn.

Met vriendelijke groet,

[redacted]

Provincie Flevoland, afdeling Concernzaken

T 0320-265288

W www.flevoland.nl

Van: [redacted]@noordoostpolder.nl>
Verzonden: donderdag 9 juni 2022 11:02
Aan: [redacted]@flevoland.nl>
CC: [redacted]@coa.nl>; [redacted]@minjenv.nl>
Onderwerp: RE: Communicatie overleg

Goedemorgen [redacted] ,

Ik ben even benieuwd naar de informatie waarop jij baseert dat er op 1 juli meer bekend is over dit project? Kun je dat met mij delen?

Met vriendelijke groet,

[redacted]

Gemeente Noordoostpolder
Postbus 155, 8300 AD Emmeloord



w: www.noordoostpolder.nl

Van: [5.1 lid 2 onder e] <[\[5.1 lid 2 onder e\]@minjenv.nl](mailto:[5.1 lid 2 onder e]@minjenv.nl)>
Verzonden: woensdag 8 juni 2022 12:06
Aan: [5.1 lid 2 onder e] <[\[5.1 lid 2 onder e\]@flevoland.nl](mailto:[5.1 lid 2 onder e]@flevoland.nl)>
CC: [5.1 lid 2 onder e] <[\[5.1 lid 2 onder e\]@noordoostpolder.nl](mailto:[5.1 lid 2 onder e]@noordoostpolder.nl)>; [5.1 lid 2 onder e] <[\[5.1 lid 2 onder e\]@coa.nl](mailto:[5.1 lid 2 onder e]@coa.nl)>
Onderwerp: RE: Communicatie overleg

Hallo [5.1 lid 2 onder e],

Naar alle waarschijnlijkheid ben ik die week in juli met verlof, dus dan kan ik helaas niet aansluiten.

Hartelijke groeten,

[5.1 lid 2 onder e]

Van: [5.1 lid 2 onder e] <[\[5.1 lid 2 onder e\]@flevoland.nl](mailto:[5.1 lid 2 onder e]@flevoland.nl)>
Verzonden: woensdag 8 juni 2022 10:33
Aan: [5.1 lid 2 onder e] <[\[5.1 lid 2 onder e\]@coa.nl](mailto:[5.1 lid 2 onder e]@coa.nl)>; [5.1 lid 2 onder e] <[\[5.1 lid 2 onder e\]@noordoostpolder.nl](mailto:[5.1 lid 2 onder e]@noordoostpolder.nl)>; [5.1 lid 2 onder e] <[\[5.1 lid 2 onder e\]@minjenv.nl](mailto:[5.1 lid 2 onder e]@minjenv.nl)>
Onderwerp: Communicatie overleg

Beste allemaal,

Vanmorgen hebben [5.1 lid 2 onder e] en ik elkaar telefonisch gesproken.

Ik ben vanaf eind volgende week (16 juni) met vakantie en ben 4 juli weer terug. Er is vervanging geregeld, ik heb naam en contactgegevens van mijn collega in het bijgaande bestand gezet.

Het leek [5.1 lid 2 onder e] en mij wel een goed idee om in de 1^e week van juli een overleg te plannen. Dan is er meer bekend.

Bij voorkeur zouden wij dat fysiek willen doen (kan in Emmeloord).

Vraag is aan [5.1 lid 2 onder e] of dat haalbaar is voor haar. Anders is het ook een optie dat [5.1 lid 2 onder e] online aansluit.

Ik heb de volgende opties:

Maandag 4 juli 's middags

Dinsdag 5 juli tussen 11.30 en 15.30 uur

Donderdag 7 juli de ochtend

Ik hoor graag van jullie.

Met vriendelijke groet,

[5.1 lid 2 onder e]

Provincie Flevoland, afdeling Concernzaken

T 0320-265288

W www.flevoland.nl

disclaimer

<http://www.flevoland.nl/Informatie/Disclaimer-e-mail>

Dit bericht kan informatie bevatten die niet voor u is bestemd. Indien u niet de geadresseerde bent of dit bericht abusievelijk aan u is toegezonden, wordt u verzocht dat aan de afzender te melden en het bericht te verwijderen. De Staat aanvaardt geen aansprakelijkheid voor schade, van welke aard ook, die verband houdt met risico's verbonden aan het elektronisch verzenden van berichten.

Ministerie van Justitie en Veiligheid

This message may contain information that is not intended for you. If you are not the addressee or if this message was sent to you by mistake, you are requested to inform the sender and delete the message. The State accepts no liability for damage of any kind resulting from the risks inherent in the electronic transmission of messages.

Ministry of Justice and Security

disclaimer

<http://www.flevoland.nl/Informatie/Disclaimer-e-mail>

Van: [5.1 lid 2 onder e]@noordoostpolder.nl>
Verzonden: donderdag 9 juni 2022 11:02
Aan: [5.1 lid 2 onder e]
CC: [5.1 lid 2 onder e] ; [5.1 lid 2 onder e]
Onderwerp: RE: Communicatie overleg

Opvolgingsmarkering: Opvolgen
Markeringsstatus: Gemarkeerd

Goedemorgen [5.1 lid 2 onder e] , [5.1 lid 2 onder e]

Ik ben even benieuwd naar de informatie waarop jij baseert dat er op 1 juli meer bekend is over dit project? Kun je dat met mij delen?

Met vriendelijke groet,

[5.1 lid 2 onder e]



Gemeente Noordoostpolder
Postbus 155, 8300 AD Emmeloord
w: www.noordoostpolder.nl

Van: [5.1 lid 2 onder e]@minjenv.nl>
Verzonden: woensdag 8 juni 2022 12:06
Aan: [5.1 lid 2 onder e]@flevoland.nl>
CC: [5.1 lid 2 onder e]@noordoostpolder.nl>; [5.1 lid 2 onder e]@coa.nl>
Onderwerp: RE: Communicatie overleg

Hallo [5.1 lid 2 onder e] ,

Naar alle waarschijnlijkheid ben ik die week in juli met verlof, dus dan kan ik helaas niet aansluiten.

Hartelijke groeten,

[5.1 lid 2 onder e]

Van: [5.1 lid 2 onder e]@flevoland.nl>
Verzonden: woensdag 8 juni 2022 10:33
Aan: [5.1 lid 2 onder e]@coa.nl>; [5.1 lid 2 onder e]@noordoostpolder.nl>; [5.1 lid 2 onder e]@minjenv.nl>
Onderwerp: Communicatie overleg

Beste allemaal,

Vanmorgen hebben [5.1 lid 2 onder e](#) en ik elkaar telefonisch gesproken.

Ik ben vanaf eind volgende week (16 juni) met vakantie en ben 4 juli weer terug. Er is vervanging geregeld, ik heb naam en contactgegevens van mijn collega in het bijgaande bestand gezet.

Het leek [5.1 lid 2 onder e](#) en mij wel een goed idee om in de 1^e week van juli een overleg te plannen. Dan is er meer bekend.

Bij voorkeur zouden wij dat fysiek willen doen (kan in Emmeloord).

Vraag is aan [5.1 lid 2 onder e](#) of dat haalbaar is voor haar. Anders is het ook een optie dat [5.1 lid 2 onder e](#) online aansluit.

Ik heb de volgende opties:

Maandag 4 juli 's middags

Dinsdag 5 juli tussen 11.30 en 15.30 uur

Donderdag 7 juli de ochtend

Ik hoor graag van jullie.

Met vriendelijke groet,

[5.1 lid 2 onder e](#)

Provincie Flevoland, afdeling Concernzaken

T 0320-265288

W www.flevoland.nl

disclaimer

<http://www.flevoland.nl/Informatie/Disclaimer-e-mail>

Dit bericht kan informatie bevatten die niet voor u is bestemd. Indien u niet de geadresseerde bent of dit bericht abusievelijk aan u is toegezonden, wordt u verzocht dat aan de afzender te melden en het bericht te verwijderen. De Staat aanvaardt geen aansprakelijkheid voor schade, van welke aard ook, die verband houdt met risico's verbonden aan het elektronisch verzenden van berichten.

Ministerie van Justitie en Veiligheid

This message may contain information that is not intended for you. If you are not the addressee or if this message was sent to you by mistake, you are requested to inform the sender and delete the message. The State accepts no liability for damage of any kind resulting from the risks inherent in the electronic transmission of messages.

Ministry of Justice and Security

Van: [redacted]@flevoland.nl>
Verzonden: maandag 30 mei 2022 08:29
Aan: [redacted], [redacted]; [redacted]; [redacted]
CC: [redacted]; [redacted]; [redacted]
Onderwerp: RE: Samenwerking Flevoland en COA/J&V

Opvolgingsmarkering: Opvolgen
Markeringsstatus: Gemarkeerd

[redacted] en anderen,

De directe contactpersonen vanuit de provincie:

[\[redacted\]@flevoland.nl](mailto:[redacted]@flevoland.nl)

[\[redacted\]@flevoland.nl](mailto:[redacted]@flevoland.nl)

[\[redacted\]@flevoland.nl](mailto:[redacted]@flevoland.nl)

Vanuit de gemeente is een PL aangewezen ([redacted]). Hij is afgelopen woensdag bijgesproken. Hij is ook contactpersoon voor communicatie.

Groet

[redacted]

Van: [redacted]@coa.nl>
Verzonden: zondag 29 mei 2022 22:35
Aan: [redacted]@flevoland.nl>; [redacted]@coa.nl>; [redacted]@flevoland.nl>;
[redacted]@coa.nl>
CC: [redacted]@coa.nl>; [redacted]@coa.nl>
Onderwerp: Samenwerking Flevoland en COA/J&V

Hi allemaal,

We hebben afgelopen woensdag volgens mij een goed overleg gehad waarin we hebben afgetast met elkaar hoe we dit project gaan vlottrekken. Ik hoop dat jullie de laatste versie van de presentatie van COA en ketenpartners hebben ontvangen anders hierbij in de bijlage.

Milo riep al om overleg met Gemeente NOP en BM dus de lijnen zijn kort en we moeten zorgen dat de zaken vanaf meer gestroomlijnd gaan verlopen. Dat biedt en brengt rust in het project en geeft duidelijkheid over de verschillende rollen en verantwoordelijkheden van betrokken partners en stakeholders.

Ik heb [5.1 lid 2 onder e](#) gevraagd met [5.1 lid 2 onder e](#) af te stemmen en in een presentatie aan te geven welke stappen we gaan doorlopen. [5.1 lid 2 onder e](#) en [5.1 lid 2 onder e](#) kunnen volgens mij kort schakelen over de aankoop en de bijbehorende contracten en afstemming met [5.1 lid 2 onder e](#) en andere betrokken notaris.

Ik denk dat we even vooruit kunnen. @ [5.1 lid 2 onder e](#), ik heb intern gemeld dat we korte lijnen hebben met elkaar (Prov Flevo en COA) en dat we de noodzakelijke stappen inzichtelijk gaan maken en hierin het liefst ook de gemeente NOP al vroeg meenemen in dit proces. Hoop dat de PL van NOP aangesloten kan worden.

Verder heb ik vandaag nog contact gehad met [5.1 lid 2 onder e](#), woordvoerder en communicatie adviseur. Alle kanalen (Rijk (COA en J&V), Provincie en gemeenten) worden zo snel mogelijk aan elkaar gekoppeld zodat we snel kunnen reageren op mogelijke geruchten in de media en voorbereiden op eigen persbericht inzake 2eAC.

Bijgaand nog voor jullie de betrokken collega's van COA:

Communicatie:

[5.1 lid 2 onder e](#) @coa.nl

Juridische zaken:

[5.1 lid 2 onder e](#) @coa.nl

Vastgoed & Facilitair

[5.1 lid 2 onder e](#) @coa.nl

[5.1 lid 2 onder e](#) @coa.nl

Ik ben komende week even uit de lucht maar jullie weten elkaar ongetwijfeld te vinden. Dank daarvoor alvast. Als jullie al je telefoonnummers met elkaar wilt delen dan ga je gang. Ik was hier even terughoudend in.

Hartelijke groet,

[5.1 lid 2 onder e](#)

Centraal Orgaan opvang asielzoekers (COA)
Directie bedrijfsvoering
Afdeling Vastgoed & Facilitair



↳ Website: www.coa.nl

↳ Bezoekadres: Rijnstraat 8, 2515 XP, Den Haag

↳ Postadres: Postbus 30203, 2500 GE Den Haag

Bij een bezoek aan het COA dient u altijd in het bezit te zijn van een geldig legitimatiebewijs.

↳ Please consider the environment before printing this e-mail

Dit bericht kan informatie bevatten die niet voor u is bestemd. Indien u niet de geadresseerde bent of dit bericht abusievelijk aan u is toegezonden, wordt u verzocht dat aan de afzender te melden en het bericht te verwijderen. Het COA aanvaardt geen aansprakelijkheid voor schade, van welke aard ook, die verband houdt met risico's verbonden aan het elektronisch verzenden van berichten.

This message may contain information that is not intended for you. If you are not the addressee or if this message was sent to you by mistake, you are requested to inform the sender and delete the message. The COA organisation accepts no liability for damage of any kind resulting from the risks inherent in the electronic transmission of messages.

Centraal Orgaan opvang asielzoekers.

disclaimer

<http://www.flevoland.nl/Informatie/Disclaimer-e-mail>



Centraal Orgaan opvang asielzoekers
T.a.v. de heer M. Schoenmaker
Postbus 30203
2500 GE DEN HAAG

Uw bericht van	Uw kenmerk CDR-736880	Zaaknummer	Datum 13 juli 2022
Onderwerp Ontvangstbevestiging verzoek medewerking aanmeldcentrum	Bijlagen -	Inlichtingen 5.1 lid 2 onder e	

Geachte heer Schoenmaker,

Op 6 juli 2022 hebben wij van u een verzoek ontvangen voor het verlenen van medewerking aan de planvorming voor een aanmeldcentrum in Luttelgeest/Bant. Met deze brief bevestigen wij de ontvangst van uw verzoek

Wij hebben de eerste bevindingen gedeeld en nog veel vragen

Op 6 juli heeft u de gemeenteraad geïnformeerd over het plan en het aangekochte perceel. Deze toelichting heeft er niet voor gezorgd dat alle vragen zijn beantwoord. Zowel het college als de raad hebben nog veel vragen van politieke, procesmatige, en inhoudelijke aard. Wij brengen nog in kaart wat nodig is voor besluitvorming. Deze besluitvorming zal niet eerder dan na de zomervakantie plaatsvinden.

Voor de politieke vragen gaat de raad graag in gesprek met de Staatssecretaris van Justitie en Veiligheid.

Wij verwachten dat u als initiatiefnemer de omgeving actief betreft

U heeft de raad toegezegd de klankbordgroep, directe omwonenden en dorpen te informeren over het plan volgens de afspraken in de huidige bestuursovereenkomst. De verwachting is uitgesproken dat dit in bijeenkomsten op korte termijn (voor de zomervakantie) plaatsvindt. Ook is toegezegd dat tijdens de zomervakantie geen bijeenkomsten worden gepland.

Het COA is als initiatiefnemer van het plan verantwoordelijk voor het informeren en organiseren van bijeenkomsten met de klankbordgroep, directe omwonenden en de dorpen. De rol van de gemeente is beperkt tot de openbare orde en veiligheid en het desgewenst geven van een toelichting op het gemeentelijke standpunt.

Onze zorgen samengevat

Volledigheidshalve delen wij onze zorgen puntsgewijs:

- Noordoostpolder heeft al jaren een opvanglocatie voor maximaal 1000 vluchtelingen. Het maximum is vastgelegd in een bestuursovereenkomst. Wij dragen daarmee als gemeente in ruime mate bij in de opvanglast voor vluchtelingen.
- Een tweede grootschalig centrum, pal naast het huidige AZC, zou veel van de lokale gemeenschap vragen. Ook vanwege de opvang van groepen arbeidsmigranten.
- In het verleden hebben wij altijd draagvlak gezocht en gekregen voor de huidige opvang. Die draagkracht is niet oneindig. Zeker niet voor kleine gemeenschappen als Luttelgeest, Bant en Kuinre.



- Wij maken ons zorgen over verstoring van het evenwicht en de nu aanwezige balans tussen AZC en omgeving. Dit gelet op eerdere ervaringen bij de mogelijke uitbreiding met 450 plaatsen in 2016.
- Gezien de grootte van het aangekochte perceel, vragen wij ons af of het in de toekomst bij een opvang van maximaal 300 vluchtelingen blijft.

Heeft u vragen/opmerkingen?

Mocht u naar aanleiding van deze brief vragen of opmerkingen hebben, dan kunt u contact opnemen met [5.1 lid 2 onder e](#). Hij is telefonisch bereikbaar op het telefoonnummer [5.1 lid 2 onder e](#) of per e-mail [5.1 lid 2 onder e](#).

Graag vernemen wij spoedig van u hoe u het toegezegde proces met de omgeving vorm wilt geven.

Met vriendelijke groet,
namens het college van burgemeester en wethouders,

R.T de Groot
burgemeester gemeente Noordoostpolder



Postbus 30203, 2500 GE DEN HAAG

VERTROUWELIJK

Aan het college van burgemeester en
wethouders van de gemeente Noordoostpolder

T.a.v. [5.1 lid 2 onder e](#)

Postbus 155
8300 AD EMMELOORD

Centraal Orgaan opvang asielzoekers

Rijnstraat 8

2515 XP DEN HAAG

telefoon 088-7157000

postadres postbus 30203

2500 GE DEN HAAG

datum	6 juli 2022	inlichtingen bij	5.1 lid 2 onder e
onderwerp	Formeel verzoek planvorming aanmeldcentrum vreemdelingenketen	telefoon	5.1 lid 2 onder e
ons kenmerk	CDR-736880	e-mail	5.1 lid 2 onder e

Geacht college,

De opvang van asielzoekers staat enorm onder druk. De instroom neemt gestaag toe, de behandel tijd van de asielaanvragen duurt langer en de uitstroom van statushouders naar gemeenten blijft achter. Hierdoor stijgt de bezetting op de locaties van het COA. Dit manifesteert zich vooral in het aanmeldcentrum in Ter Apel, momenteel de enige plek waar asielzoekers hun asielprocedure kunnen starten.

Om de druk te verlichten zoekt het COA namens het kabinet al geruime tijd naar extra locaties. Essentieel onderdeel hiervan is een extra locatie waar asielzoekers het aanmeldproces kunnen doorlopen en in dat kader ook een korte tijd kunnen verblijven voordat zij op een azc worden opgevangen. Deze zoektocht heeft geleid tot een concrete mogelijkheid in uw gemeente. Graag licht ik in deze brief onze visie op deze mogelijkheid toe, verhelder ik onze plannen en doe ik u een voorstel voor een volgende stap.

Kavel

Het COA is door de provincie Flevoland gewezen op de mogelijkheid een boerderijbedrijf met grond en opstallen te kopen. Het betreft de Oosterringweg 47 te Bant. Deze kavel is gelegen op beperkte loopafstand van het bestaande azc Luttelgeest, dat we al sinds 1987 samen met uw gemeente exploiteren. Na overleg met de provincie Flevoland is besloten deze kavel aan te kopen. Hiermee doet zich een unieke kans voor

Correspondentie uitsluitend
aan het postadres met
vermelding van de datum en
het kenmerk van deze brief



een extra aanmeldcentrum van de vreemdelingenketen te vestigen en daarmee een cruciale bouwsteen voor het opvanglandschap te leggen. Hieronder leg ik u uit wat er onder een aanmeldcentrum zoals we dat in gemeente Noordoostpolder zouden willen vormgeven, verstaan moet worden.

Plannen

Op de kavel wil het COA in samenwerking met ketenpartners een aanmeldcentrum vestigen voor nieuwe asielzoekers. Op de locatie kan een asielzoeker de processtappen rond identificatie en registratie en medische checks doorlopen. Dit is reeds vanaf de start van het aanmeldcentrum mogelijk door goed reguleerbare groepen asielzoekers per bus te vervoeren vanuit Ter Apel. Tevens is een online reserveringssysteem in ontwikkeling. Voor een deel van de asielinstroom betreft dit een nieuwe ontwikkeling, het betekent dat asielzoekers zich digitaal kunnen aanmelden, waarna ze op een bepaalde tijd op de locatie worden verwacht om de processtappen te doorlopen. Met inachtneming van deze verdere ontwikkeling die nog vorm krijgt, zorgt dit voor een rustig en overzichtelijk verloop van de processtappen en beperkt dit operationele schommelingen zoals deze zich nu in Ter Apel manifesteren. Mensen worden immers pas uitgenodigd als er plaats is.

Op de kavel wil het COA, naast de gebouwen waar de asielzoekers de processtappen doorlopen bij de IND en de Politie, 250 tot 300 opvangplekken realiseren. Dit alles in eerste instantie in de vorm van tijdelijke (woon)units waarbij we op termijn willen doorontwikkelen naar permanente bebouwing. De woonunits noemen we ook wel de col: centrale ontvangst locatie. Samen met de reeds bestaande voorzieningen op de huidige locatie azc Luttelgeest is hiermee dan feitelijk sprake van een Gemeenschappelijke Vreemdelingen Locatie (gvl) in uw gemeente. Een gvl is een plek waarbij het totale asiel- en eventuele vertrekproces door asielzoekers wordt doorlopen. Ketenpartners werken hierbij intensief samen.

Op basis van onze langjarige ervaring en samenwerking kunnen we stellen dat deze plannen stimulering van de lokale economie met zich mee zullen brengen, met name in de vorm van samenwerking met lokale leveranciers en middenstand en bij aanvang een werkgelegenheidsimpuls van minimaal 50 fte.

Proces

Wij hebben u eerder geïnformeerd over onze wensen en u ook meegenomen in onze lange termijn ambitie om samen met partners een meer flexibel, duurzaam en robuust asielsysteem vorm te geven. Gezamenlijk is besloten dat wij u nu deze brief zouden sturen zodat er in uw gemeente alle ruimte is voor gesprekken met belanghebbenden, openbare bespreking en bestuurlijke besluitvorming. Concreet vragen wij de gemeente Noordoostpolder om medewerking aan bovengeschetste planvorming en uitvoering. We zijn uiteraard bereid om ons verzoek toe te lichten aan de gemeenteraad en zouden graag samen met u bepalen op welke wijze we omwonenden kunnen informeren over dit verzoek en hen kunnen betrekken bij het vervolg.



Met het doorgaan van deze plannen kan de druk op de asielopvang duurzaam worden verlicht. Voor de staatssecretaris van Justitie en Veiligheid en voor de migratieketen in zijn algemeenheid, blijft vorming van extra aanmeldcentra en in het bijzonder de ontwikkeling in Noordoostpolder dan ook een buitengewoon belangrijk punt. De huidige situatie in zowel het asiel- als politieke landschap vragen om stappen gericht op meer perspectief, wellicht met inzet van een meer dwingend juridisch instrumentarium.

Er is ons als COA veel aan gelegen om de huidige positieve samenwerkingsrelatie met u en uw gemeente te behouden. Wij hopen daarom in constructief gesprek met u alle zaken door te kunnen nemen en tot positieve besluitvorming te komen. Zo kunnen we gezamenlijk een grote bijdrage blijven leveren aan een ordelijk en bovenal menselijke ontvangst van mensen die op zoek zijn naar bescherming.

Hoogachtend,
Centraal Orgaan opvang asielzoekers

5.1 lid 2 onder e

Deze woning heeft energielabel

D



Isolatie	Installaties	Hoofdsysteem	Verbetering aanbevolen?
1 Gevels	7 Verwarming	HR-107 ketel	nee ja
2 Gevelpanelen	8 Warm water	Elektrische boiler	nee ja
3 Daken	9 Zonneboiler	Niet aanwezig	nee ja
4 Vloeren	10 Ventilatie	Natuurlijke ventilatie via ramen en/of roosters	nee ja
5 Ramen	11 Koeling	Niet aanwezig	nee n.t.b.
6 Buitendeuren	12 Zonnepanelen	Niet aanwezig	nee ja

Deze woning wordt verwarmd via een aardgas aansluiting

Warmtebehoefte
in de wintermaanden



Laag

Gemiddeld

Hoog

Risico op hoge
binnentemperaturen
in de zomermaanden



Laag

Hoog

Aandeel hernieuwbare
energie



0,0 %

Toelichtingen en aanbevelingen vindt u op pagina 2 en verder

Over deze woning

Adres

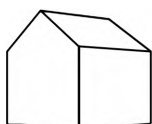
Oosterringweg 47
8314PS Bant
BAG-ID: 0171010000027690

Detailaanduiding

Bouwjaar 1951
Compactheid 2,22
Vloeroppervlakte 281 m²

Woningtype

Vrijstaande woning



Opnamedetails

Naam

5.1 lid 2 onder e

Examnummer

5.1 lid 2 onder e

Certificaathouder

5.1 lid 2 onder e

Inschrijfnummer

5.1 lid 2 onder e

KvK-nummer

5.1 lid 2 onder e

Certificerende instelling

5.1 lid 2 onder e

Soort opname

Basisopname

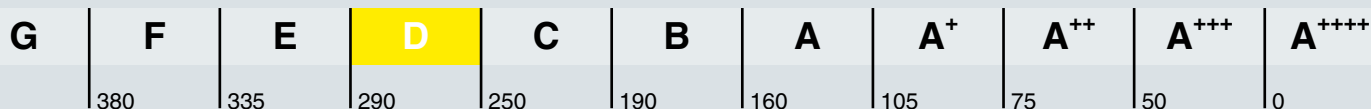


Toelichting bij dit energielabel

Voor uw woning is het energielabel bepaald. Dit label geeft aan hoe energiezuinig uw woning is. Hierbij is gekeken naar de isolatie van de woning en de installaties die nodig zijn voor verwarming, koeling, warm water en ventilatie.

Hoe minder fossiele energie uw woning gebruikt, hoe beter uw energielabel. Hierbij is G het slechtste energielabel en A⁺⁺⁺ het beste energielabel. Fossiele energie komt van kolen, olie en aardgas. Uw woning gebruikt 250,67 kWh/m² fossiele energie per jaar. Dit komt overeen met 47,68 kg CO₂/m² per jaar. De hoeveelheid fossiele energie die uw woning gebruikt, hangt af van de isolatie, de aanwezige installaties en de compactheid van uw woning. Hoe compacter een woning is, des te lager is de waarde voor de compactheid. Een compacte woning heeft relatief weinig buitenmuren en verliest daardoor minder energie. Het gebruik van hernieuwbare energie – denk aan zonnepanelen, zonneboilers en warmtepompen – vermindert ook de fossiele energie die u nodig hebt. Isolatie en hernieuwbare energie zijn nodig voor de transformatie naar een duurzame gebouwde omgeving tot 2050. Heeft u nog een aardgasaansluiting voor verwarming van uw woning, dan moet u zich voorbereiden op deze overgang. Op dit energielabel vindt u adviezen hoe u dit kunt doen.

250,67 kWh/m² per jaar



Hoe is het energielabel berekend? Hierbij is uitgegaan van een gemiddeld aantal bewoners, gemiddeld bewonersgedrag en het gemiddelde Nederlandse klimaat. Het energiegebruik voor huishoudelijke apparatuur – zoals tv, wasmachine en koelkast – telt niet mee. Dit is omdat het energielabel alleen gaat over hoe energiezuinig de woning zelf is. Het energiegebruik op het energielabel is daarom niet hetzelfde als het elektriciteitsverbruik op uw energierekening.

Warmtebehoefte in de wintermaanden



De warmtebehoefte is de hoeveelheid warmte die gemiddeld per jaar nodig is om uw woning voldoende warm te krijgen. Een woning die goed geïsoleerd en kierdicht is, en een energiezuinig ventilatiesysteem heeft, heeft een lage warmtebehoefte. De warmtebehoefte van uw woning is 178,65 kWh per vierkante meter vloeroppervlakte. Bij een warmtebehoefte van maximaal 92 kWh per vierkante meter vloeroppervlakte voldoet de woning aan de Standaard voor woningisolatie. Uw woning is dan in veel gevallen klaar voor de overstap naar een duurzame warmtevoorziening die warmte levert op ongeveer 50 graden in de woning, zoals warmtepompen.

Voldoet aan de Standaard voor woningisolatie?

 ja

 nee

Risico op hoge binnentemperaturen in de zomermaanden



Het risico op hoge binnentemperaturen in uw woning in de zomermaanden is hoog. Maatregelen zoals buitenzonwering, zonwerende beglazing en dakisolatie beperken het risico op hoge binnentemperaturen.

Aandeel hernieuwbare energie



Het aandeel hernieuwbare energie dat u benut voor uw woning, is 0,0%. Hernieuwbare energie is afkomstig uit zon, biomassa, buitenlucht en bodem. Zonnepanelen, zonneboilers, warmtepompen en biomassaketels vergroten het aandeel hernieuwbare energie.

Indicatie energierekening

Prijspeil 2022

Onderstaande tabel geeft een indicatie van de energierekening per maand, gebaseerd op vergelijkbare woningen in Nederland. Uw energierekening wordt behalve door de energiezuinigheid van de woning ook door uw gedrag beïnvloed. Als u de verwarming veel aan hebt staan, veel warm water gebruikt en veel elektrische apparatuur in gebruik heeft, dan is uw energierekening hoger. Er is in de tabel daarom onderscheid gemaakt in laag, gemiddeld en hoog.

	G	F	E	D	C	B	A	A⁺	A⁺⁺	A⁺⁺⁺	A⁺⁺⁺⁺
Laag	€430	€430	€430	€425	€405	€390	€360	€345	€340	€325	€320
Gemiddeld	€650	€635	€620	€605	€570	€530	€500	€475	€460	€440	€430
Hoog	€1040	€965	€895	€830	€780	€730	€680	€640	€620	€595	€575

Kenmerken en maatregelen

Op de voorkant van dit energielabel staat een samenvatting van de belangrijkste energetische kenmerken van uw woning. Op deze en de volgende pagina's vindt u een gedetailleerder overzicht van de isolatie en installaties in uw woning. Ook leest u welke energiebesparende maatregelen u nog kunt treffen. Bij de toelichting over isolatie, staat telkens een streefwaarde. Deze streefwaarde geeft aan naar welk isolatieniveau u kunt streven als u wilt gaan isoleren. Als u alle bouwdelen isoleert tot de streefwaarde, dan hoeft u in de toekomst niet nog een keer te isoleren en wordt de Standaard voor woningisolatie ruimschoots gerealiseerd. Door het voldoen aan de Standaard zorgt u ervoor dat uw woning op de toekomst is voorbereid.

Op basis van de energetische kenmerken van uw woning is een aantal mogelijke maatregelen bepaald. Hiermee kunt u de energieprestatie van uw woning verbeteren. Let op: het gaat om mogelijk kosteneffectieve maatregelen. Of deze maatregelen daadwerkelijk verantwoord toegepast kunnen worden - uit oogpunt van bijvoorbeeld binnenklimaat, comfort, gezondheid, technische haalbaarheid en kosteneffectiviteit - is afhankelijk van de specifieke eigenschappen van uw woning. Een energiedeskundige kan u hier over adviseren.

Vaak is ook veel energiewinst te halen door het correct inregelen, gebruiken en onderhouden van uw woning en de installaties. Het zorgt, behalve voor een lager energiegebruik, ook voor een gezonder en comfortabeler binnenklimaat.

Isolatie

1 Gevels

Buitenmuren worden aangeduid als gevels. De isolatiewaarde van gevels wordt uitgedrukt in een R_c -waarde. Hoe hoger de R_c -waarde, hoe beter de isolatiewaarde. Een hogere isolatiewaarde houdt de warmte beter in de woning in de koude maanden. Hoe groter de oppervlakte van een gevel, hoe meer effect een goede of slechte isolatiewaarde zal hebben op de energetische kwaliteit van uw woning.

Dankzij goede gevelisolatie verliest uw woning minder warmte. U bespaart op uw energiekosten en vermindert de uitstoot van het broeikasgas CO_2 . Ook zorgt goede gevelisolatie voor een verhoging van het comfort in de woning. De woning is gelijkmatiger warm doordat de muren minder kou afgeven.

In nieuwere woningen is een goede isolatie standaard aanwezig. Bij oudere woningen is er vaak sprake van een niet-geïsoleerde spouwmuur. In dat geval is spouwmuurisolatie een, in verhouding, goedkope manier om de gevel te isoleren. Met het na-isoleren van de spouw wordt een matige isolatiewaarde gehaald ($R_c = 1,0$ tot $1,7$ m^2K/W). Er zijn ook andere mogelijkheden. Denk aan isolatie aan de binnenkant of de buitenkant van de gevel. Deze geven een betere isolatiewaarde, maar zijn ook duurder.

Hoogstwaarschijnlijk worden gevels maar één keer na-geïsoleerd. Het is dan verstandig om de gevels direct goed te isoleren. Isoleer daarom meteen richting de streefwaarde (R_c 6,0 m^2K/W).

Hieronder ziet u de oppervlakten en R_c -waarden van de gevels van uw woning. Hoe hoger de R_c -waarde, hoe beter de isolatie. Niet of slecht geïsoleerde delen zijn rood gemarkeerd.

Noordoost

Opp.	0	6	R_c
33,6 m ²			0,35
8,0 m ²			2,36

Noordwest

Opp.	0	6	R_c
39,9 m ²			0,35
3,1 m ²			2,36

Zuidoost

Opp.	0	6	R_c
52,3 m ²			0,35
8,2 m ²			2,36

Onbekend

Opp.	0	6	R_c
17,0 m ²			0,35
11,8 m ²			0,35
10,2 m ²			0,35

Zuidwest

Opp.	0	6	R_c
35,0 m ²			0,35
5,7 m ²			2,36

1 Gevels (vervolg)

Meer informatie over energiebesparende maatregelen vindt u op www.verbeterjehuis.nl

Maatregel: gevelisolatie

In uw woning is (een deel van) de gevel nog niet geïsoleerd. Met gevelisolatie kunt u de energieprestatie van uw woning verbeteren.

2 Gevelpanelen




Gevelpanelen zijn dichte, ondoorzichtige vlakken die in een kozijn zitten. Gevelpanelen komen bijvoorbeeld voor onder ramen. Gevelpanelen worden ook wel vulpanelen genoemd. Bij het bepalen van de isolatiewaarde van gevelpanelen wordt gekeken naar de combinatie van het paneel en het kozijn waarin het paneel zit. De isolatiewaarde van de gevelpanelen wordt uitgedrukt in een U-waarde. Hoe lager de U-waarde, hoe beter de isolatie is. Geïsoleerde gevelpanelen houden de warmte beter in de woning in de winter. Hoe groter het gevelpaneel, hoe meer effect een goede of slechte isolatiewaarde heeft op de energetische kwaliteit van uw woning.

Met goed geïsoleerde gevelpanelen verliest uw woning minder warmte. U bespaart op uw energiekosten en vermindert de uitstoot van het broeikasgas CO₂. Zeker als er een radiator voor het gevelpaneel staat. Ook levert een goed geïsoleerd gevelpaneel een verhoging op van het comfort in de woning.

Als u de gevelpanelen vervangt, is het verstandig om te kiezen voor goed geïsoleerde panelen. Isoleer daarom meteen richting de streefwaarde (U-waarde van 1,4 W/m²K).

Hieronder ziet u de oppervlakken en U-waarden van de gevelpanelen van uw woning. Hoe lager de U-waarde, hoe beter de isolatie. Niet of slecht geïsoleerde delen zijn rood gemarkeerd.

Zuidoost

Opp.	0	4	U
3,3 m ²			1,1
1,0 m ²			1,1
0,3 m ²			3,7

Meer informatie over energiebesparende maatregelen vindt u op www.verbeterjehuis.nl

Maatregel: geïsoleerde gevelpanelen

In uw woning zijn (een deel van) de gevelpanelen nog niet geïsoleerd. Met geïsoleerde gevelpanelen kunt u de energieprestatie van uw woning verbeteren.

3 Daken

Daken kunnen bestaan uit horizontale of hellende delen. De bovenkant van een dakkapel wordt ook beschouwd als een dak. De isolatiewaarde van daken wordt uitgedrukt in een R_c-waarde. Hoe hoger de R_c-waarde, hoe beter de isolatiewaarde. Een hogere isolatiewaarde houdt de warmte beter in de woning in de winter. Met dakisolatie blijft vooral de bovenverdieping ook in de zomer koeler. Hoe groter het dak, hoe meer effect een goede of slechte isolatiewaarde heeft op de energetische kwaliteit van uw woning.

Dankzij goede dakisolatie verliest uw woning minder warmte. U bespaart op uw energiekosten en vermindert de uitstoot van het broeikasgas CO₂. Afhankelijk van het type dak, schuin dak met pannen of een plat dak, is isoleren aan de binnenkant of buitenkant mogelijk. Het juiste gebruik van dampremmende folie is daarbij een middel om vocht en houtrot in het dak te voorkomen. Als uw dakbedekking aan vernieuwing toe is, neem dan direct de isolatie mee, en isoleer het dak meteen richting de streefwaarde (R_c 8,0 m²K/W).

Hieronder ziet u de oppervlakken en R_c -waarden van de daken van uw woning. Hoe hoger de R_c -waarde, hoe beter de isolatie. Niet of slecht geïsoleerde delen zijn rood gemarkeerd.

Noordoost

Opp. 0 8 R_c
63,8 m² 1,78

Zuidwest

Opp. 0 8 R_c
63,5 m² 1,78

Horizontaal

Opp. 0 8 R_c
15 m² 1,3
6,9 m² 1,3

Onbekend

Opp. 0 8 R_c
41,2 m² 1,3

4 Vloeren

Hiermee worden vloeren bedoeld die grenzen aan de grond of buitenlucht. Dit zijn begane grondvloeren met of zonder kruipruimte eronder, maar ook vloeren boven een onderdoorgang. De isolatiewaarde van vloeren wordt uitgedrukt in een R_c -waarde. Hoe hoger de R_c -waarde, hoe beter de isolatiewaarde. Een hogere isolatiewaarde houdt de warmte beter in de woning in de koude maanden. Hoe groter de oppervlakte van een vloer, hoe meer effect een goede of slechte isolatiewaarde zal hebben op de energetische kwaliteit van uw woning.

Door goede vloerisolatie verliest uw woning minder warmte. U bespaart op uw energiekosten en vermindert de uitstoot van het broeikasgas CO₂. Goede vloerisolatie verhoogt het comfort in de woning. De woning houdt de warmte beter vast en de vloer voelt minder koud aan. Het gaat hierbij niet alleen om begane grondvloeren, maar ook om vloeren boven een onderdoorgang.

Hebt u een vloer boven een kelder, een kruipruimte met een vrije ruimte onder de balken van minimaal 35 cm, of een vloer boven een onderdoorgang, dan kan de onderzijde van de vloer geïsoleerd worden. Bij de kruipruimte is het dan belangrijk om de bodem af te dekken met een kunststoffolie om te voorkomen dat isolatiemateriaal vochtig wordt. Hebt u vloeren op de volle grond of boven een lage kruipruimte, dan kan de bodem of de bovenzijde van de begane grondvloer geïsoleerd worden.

Als u uw vloer gaat isoleren, is het verstandig om meteen goed te isoleren. Isoleer daarom meteen richting de streefwaarde (R_c 3,5 m²K/W).

Hieronder ziet u de oppervlakken en R_c -waarden van de vloeren van uw woning. Hoe hoger de R_c -waarde, hoe beter de isolatie. Niet of slecht geïsoleerde delen zijn rood gemarkeerd.

Vloeren

Opp. 0 3,5 R_c
113,6 m² 0,15
63,1 m² 0,52

Meer informatie over energiebesparende maatregelen vindt u op www.verbeterjehuis.nl

Maatregel: vloerisolatie

In uw woning is (een deel van) de vloer nog niet geïsoleerd. Met vloerisolatie kunt u de energieprestatie van uw woning verbeteren.

5 Ramen

Dit betreffen alle ramen aan de buitenzijde van uw woning. Ook een buitendeur met veel glas (denk aan een balkondeur of keukendeur) telt voor het energielabel als een raam. Bij het bepalen van de isolatiewaarde van ramen, wordt gekeken naar de combinatie van het glas met het kozijn. De isolatiewaarde van ramen wordt uitgedrukt in de U_w -waarde. Hoe lager de U_w -waarde, hoe beter de isolatie is. HR⁺⁺-glas en triple-glas hebben een lage U_w -waarde en houden de warmte beter in de woning dan enkel glas en gewoon dubbel glas. Hoe groter de oppervlakte van de ramen in uw woning, hoe meer effect een goede of slechte isolatiewaarde heeft op de energetische kwaliteit van uw woning.

Door goed isolerend glas, zoals HR⁺⁺-glas, vacuümglas of triple (3-voudig) glas, verliest uw woning minder warmte. U bespaart op uw energiekosten en vermindert de uitstoot van het broeikasgas CO₂. Ook verhoogt goed isolerend glas het comfort in de woning. U heeft geen tocht en kou bij de ramen en geen condens aan de binnenkant van het raam. Door goed isolerend glas hoort u ook minder geluid van buiten.

Als uw kozijnen aan vervanging toe zijn, is dat het ideale moment om de kozijnen en het glas in één keer goed te isoleren. Kies dan meteen voor een oplossing die richting de streefwaarde gaat (U_w van 1,0 W/m²K).

Hieronder ziet u de oppervlakken en U_w -waarden van de ramen van uw woning. Hoe lager de U_w -waarde, hoe beter de isolatie. Niet of slecht geïsoleerde delen zijn rood gemarkeerd.

Noordoost

Opp.	0	7	U_w
4,6 m ²			2,9
4,0 m ²			1,8
3,8 m ²			1,8
3,0 m ²			1,8
2,3 m ²			2,9
1,9 m ²			1,8
1,4 m ²			1,8
1,0 m ²			1,8
0,7 m ²			1,8
0,7 m ²			2,9
0,4 m ²			2,9
0,3 m ²			5,1

Noordwest

Opp.	0	7	U_w
3,1 m ²			1,8
1,4 m ²			1,8
0,5 m ²			1,8
0,4 m ²			1,8

Zuidoost

Opp.	0	7	U_w
4,4 m ²			1,8
3,8 m ²			1,8
3,1 m ²			1,8
2,3 m ²			1,8
2,0 m ²			1,8
1,4 m ²			1,8
1,4 m ²			1,8
1,3 m ²			1,8
1,1 m ²			1,8
0,9 m ²			1,8

Zuidwest

Opp.	0	7	U_w
3,8 m ²			1,8
3,8 m ²			1,8
2,0 m ²			1,8
2,0 m ²			1,8
1,6 m ²			1,8
1,3 m ²			1,8
1,3 m ²			1,8
1,3 m ²			1,8
0,4 m ²			2,9

6 Buitendeuren


Een buitendeur met weinig glas (zoals veel voordeuren) telt in het energielabel als een buitendeur. Deuren met veel glas tellen voor het energielabel als een raam. Bij het bepalen van de isolatiewaarde van buitendeuren, wordt gekeken naar de combinatie van de deur met het kozijn. De isolatiewaarde van buitendeuren wordt uitgedrukt in de U_d -waarde. Hoe lager de U_d -waarde, hoe beter de isolatie. Een geïsoleerde buitendeur houdt de warmte beter in de woning.

Met goed isolerende deuren verliest uw woning minder warmte. U bespaart op uw energiekosten en vermindert de uitstoot van het broeikasgas CO_2 . Ook verhoogt een goed geïsoleerde deur het comfort in de woning. Belangrijk bij de plaatsing van een deur is dat deze in een geïsoleerd kozijn wordt gezet. Rondom de deur moet aan vier zijden een goede luchtdichting worden aangebracht.


Als u een buitendeur gaat vervangen, kies dan voor een geïsoleerde buitendeur die richting de streefwaarde gaat (U_d van 1,4 W/m^2K).

Hieronder ziet u de oppervlakken en U_d -waarden van de buitendeuren van uw woning. Hoe lager de U_d -waarde, hoe beter de isolatie. Niet of slecht geïsoleerde delen zijn rood gemarkeerd.

Noordoost



Onbekend



Zuidoost



Noordwest



Meer informatie over energiebesparende maatregelen vindt u op www.verbeterjehuis.nl

Maatregel: geïsoleerde buitendeur(en)

In uw woning zijn (een deel van) de buitendeuren nog niet geïsoleerd. Met een geïsoleerde buitendeur kunt u de energieprestatie van uw woning verbeteren.

LET OP!**Besteed speciale aandacht aan kierdichting en ventilatie bij het isoleren van een woning**

Om de overstap te kunnen maken naar duurzame warmtevoorzieningen, zoals bijvoorbeeld een warmtepomp, moet uw woning niet alleen goed geïsoleerd zijn, maar moet ook de luchtdichtheid van de woning in orde zijn. De luchtdichtheid wordt bepaald door kieren en naden waardoor warmte verloren gaat. Deze kieren en naden kunnen zitten bij de aansluiting van de ramen op de gevel, of bij de aansluiting van het dak op de gevel. Bij het verbeteren van de isolatie van vloeren, gevels, daken, ramen, deuren en/of panelen, is het belangrijk dat al deze onderdelen goed luchtdicht op elkaar aansluiten. Dit voorkomt warmteverlies en onaangename tocht. Door koude tocht zetten mensen de verwarming hoger en dat kost energie.

Als u kieren en naden dicht, komt er geen lucht van buiten meer de woning in. Dat voorkomt tocht. Maar de woning moet wel (op een gecontroleerde manier) frisse lucht binnen krijgen. Ventilatie is belangrijk voor de gezondheid en voorkomt vochtproblemen. Besteed bij de verbetering van de isolatie van de woning – en met name bij het dichtmaken van naden en kieren – ook aandacht aan voldoende ventilatie. Laat u hierover informeren door een expert. Denk bijvoorbeeld aan het plaatsen van winddrukgergelde roosters of een ventilatie-unit met warmteterugwinning.

Installaties

7 Verwarming

In de meeste woningen is sprake van één verwarmingstoestel. Soms zijn er verschillende toestellen voor de verwarming van de woning. In de tabel hieronder staat welke toestellen in uw woning aanwezig zijn en welk gedeelte van de woning door die toestellen verwarmd wordt.

Verwarmingstoestellen	Aangesloten opp.
HR-107 ketel	281,5 m ²

Maatregel: energiezuinig verwarmingstoestel voor verwarming en/of warm water

Is uw verwarmingsinstallatie aan vervanging toe? Dan kunt u het beste kiezen voor een energiezuinig en duurzaam systeem. Hieronder staat een aantal voorbeelden van energiezuinige systemen, ze variëren in hoe ze gebruik maken van duurzame energiebronnen. Elektriciteit als energiedrager is op dit moment ten dele duurzaam (een mix van groen en grijs), maar is op termijn duurzamer te maken.

HR107-ketel

Met een zuinige combiketel voor verwarming en warm water, zoals een HR107-combiketel, kan het gasverbruik flink dalen. Let bij het vervangen van de cv-ketel ook op de thermostaat. Een slimme thermostaat met bewegingssensor en temperatuurregeling per kamer, helpt om energiezuiniger te verwarmen. Een nadeel van HR107-ketels is dat deze werken op aardgas. In Nederland willen we in de toekomst van het gebruik van aardgas af, omdat dit een fossiele brandstof is.

Hybride warmtepomp

Wilt u uw woning verwarmen met minder aardgas, dan kan dat met een hybride warmtepomp. Deze bestaat uit een combinatie van een (bestaande) cv-ketel op aardgas en een warmtepomp op elektriciteit. De warmtepomp zorgt het grootste deel van de tijd voor warmte in de woning. De cv-ketel springt alleen bij als het buiten erg koud is en zorgt voor warm water in de woning. Een hybride warmtepomp is een prima tussenstap als uw woning goed, maar nog niet zeer goed, is geïsoleerd. En dus nog niet volledig klaar is voor aardgasvrij wonen.

Warmtepomp

Met een volledig elektrische warmtepomp heeft u geen aardgasaansluiting meer nodig voor verwarming van uw woning. Warmtepompen halen met een warmtewisselaar warmte uit de onuitputtelijke bronnen zoals lucht, bodem of grondwater, en hebben in vergelijking met elektrische kachels een hoog rendement. Een warmtepomp kan de woning verwarmen en warm water leveren. Doordat de warmtepomp werkt met een lage verwarmingstemperatuur, is deze alleen geschikt voor zeer goed geïsoleerde woningen. Hij wordt gecombineerd met vloer- of wandverwarming, convectoren of met radiatoren met voldoende capaciteit voor verwarmingswater met een lage temperatuur.

Biomassaketel

Ook met een biomassaketel bent u volledig van het aardgas voor verwarming af. In plaats van aardgas gebruikt u houtpellets om te verwarmen en warm water te maken. Houtpellets zijn geperste houtkorrels. Ook kunnen in een biomassaketel houtsnippers (chips) of hele houtblokken worden verbrand. Bij de verbranding ontstaat wel fijnstof. Dit kan overlast in de omgeving veroorzaken.

7 Verwarming (vervolg)

Meer informatie over energiebesparende maatregelen vindt u op www.verbeterjehuis.nl

Warmtenet

Nog een alternatief waarbij geen aardgas aansluiting voor verwarming van uw woning nodig is, is een warmtenet. Dit heet ook wel stadsverwarming. Bij dit systeem wordt er direct warmte geleverd aan de woning. Door buizen die onder de grond liggen, gaat het warme water naar de woningen, waar het via een warmtewisselaar gebruikt wordt voor verwarming en warm water. Het afgekoelde water gaat weer terug naar de verwarmingscentrale die het dan weer opwarmt. Hier wordt warmte gemaakt van overgebleven warmte van industrieën, afvalverbranding en afvalwater, biomassa, geothermie of oppervlaktewater. De warmte die aan de woning geleverd wordt kan van een hoge of een lage temperatuur zijn, dat verschilt per warmtenet. Als het warmtenet warmte van een lage temperatuur levert, dan is het van belang dat uw woning goed geïsoleerd is, en dat de radiatoren, convectoren en/of vloerverwarming geschikt zijn voor verwarmingswater met een lage temperatuur. Liggen er al warmtenetten in uw stad of dorp? Of zijn er plannen om deze in de toekomst aan te leggen? Overweeg dan om op dat net aan te sluiten. In afwachting van de definitieve plannen kunt u al wel aan de slag met het verbeteren van de isolatie en het ventilatiesysteem in de woning.

8 Warm water

De meeste woningen hebben één warmwatertoestel. Soms is er sprake van meerdere verschillende toestellen die zorgen voor het warm water. In de tabel hieronder is weergegeven welke toestellen in uw woning aanwezig zijn.

Warmwatertoestellen	Douche met warmteterugwinning
Elektrische boiler	Niet aanwezig

Maatregel: warmteterugwinning uit douchewater

Met een douche-wtw gebruikt u de warmte van wegstromend douchewater om het koude water voor de douche alvast een beetje op te warmen. Het voorverwarmde water gaat naar de mengkraan van de douche en/of combitoestel. Hiermee bespaart u energie van uw warmwaterinstallatie. Om de warmte uit het douchewater terug te kunnen winnen, wordt in de afvoerpijp, douchebak of vloer van de inloopdouche een warmtewisselaar geplaatst.

Maatregel: zonneboiler voor warm water en/of verwarming

Zonnecollectoren zetten de energie van de zon om in warm water. Een zonneboilerinstallatie bestaat uit verschillende onderdelen: zonnecollectoren op het dak, en een boilervat waarin het door de zon verwarmde water wordt opgeslagen. Een zonneboiler kan op jaarbasis gemiddeld de helft van het bad- en douchewater verwarmen. Een zonneboiler levert in de zomer bijna al het warme water. In de winter lukt dit niet en zorgt de cv-ketel, biomassaketel of warmtepomp voor warm water. Als de installatie groot genoeg is, kan het systeem ook worden aangesloten op het verwarmingssysteem. De opgevangen zonnewarmte kan dan ook worden gebruikt voor het (gedeeltelijk) verwarmen van de woning.

Meer informatie over energiebesparende maatregelen vindt u op www.verbeterjehuis.nl

10 Ventilatie

Ventilatie is belangrijk voor frisse lucht in de woning en de gezondheid van bewoners. In het overzicht hieronder staat wat voor ventilatiesysteem uw woning heeft. In oudere woningen is vaak geen mechanisch ventilatiesysteem aanwezig: ventileren gebeurt alleen door roosters boven het raam, of door het openen van (klep)ramen. Bij woningen gebouwd na 1975, zorgt vaak een ventilator voor het toe- en/of afvoeren van frisse lucht. Deze ventilator kan een energiezuinige gelijkstroomventilator zijn, of een minder zuinige wisselstroomventilator. In het overzicht ziet u ook of de warmte uit de ventilatielucht teruggewonnen wordt en wordt hergebruikt in de woning.

Type ventilatiesysteem	Warmte-terugwinning	Wisselstroom-ventilator	Aangesloten oppervlakte
Natuurlijke ventilatie via ramen en/of roosters	Nee	Nee	281,5 m ²

Maatregel: energie-efficiënt ventilatiesysteem

Ventilatie van de woning is nodig voor een gezond binnenklimaat, maar kost ook energie. Het is daarom verstandig om te zorgen voor een ventilatiesysteem dat voldoende ventileert én energiezuinig is. Hieronder vindt u voorbeelden van dergelijke systemen.

Vraag-gestuurde mechanische afzuiging

Bij een vraag-gestuurd mechanisch ventilatiesysteem zuigt een ventilatie-unit lucht af uit de keuken, badkamer en toilet. CO₂-sensoren in de woonkamer en slaapkamers, en een luchtvochtigheids-sensor in de badkamer, meten continu de luchtkwaliteit. Ze bepalen op basis daarvan hoeveel lucht er moet worden afgevoerd. Op deze manier wordt de woning altijd voldoende geventileerd. Op momenten dat er niemand aanwezig is, schakelt het systeem naar een lagere stand, waardoor het energiegebruik verlaagd wordt.

Ventilatie met warmteterugwinning

Een andere manier om energiezuiniger te ventileren, is door een ventilatiesysteem met warmteterugwinning toe te passen: per kamer of als systeem voor de hele woning. Zo'n systeem heeft twee ventilatoren. Eén ventilator zorgt dat er schone lucht de woning inkomt, de andere ventilator regelt de afvoer van vervuilde lucht naar buiten. Met een warmte-terugwin-unit in het ventilatiesysteem wordt de binnenkomende koude lucht opgewarmd met de warme lucht die naar buiten gaat. Dat gebeurt met een warmtewisselaar.

Meer informatie over energiebesparende maatregelen vindt u op www.verbeterjehuis.nl

11 Koeling

Heeft uw woning een mechanisch koelsysteem, dan staat dit vermeld in het overzicht hieronder. Het nadeel van woningen met koelsystemen is dat deze systemen energie gebruiken (en ook een slechter energielabel hebben dan woningen zonder koelsysteem). In plaats van het aanbrengen van een koelsysteem, kunt u beter maatregelen treffen om de zomerse zonnewarmte buiten te houden. Bijvoorbeeld door het aanbrengen van buitenzonwering, overstekken of zonwerende beglazing.

Meer informatie over energiebesparende maatregelen vindt u op www.verbeterjehuis.nl

Koeltoestellen	Aangesloten oppervlakte
Geen koeling	n.v.t.

12 Zonnepanelen

In het overzicht hieronder staat de omvang van het zonnepanelensysteem aangegeven (uitgedrukt in de oppervlakte en het totale wattpiekvermogen). Hoe groter het systeem, des te meer elektriciteit ermee opgewekt kan worden. Daarbij is de oriëntatie van de panelen van grote invloed: hoe meer direct zonlicht op de panelen valt, hoe hoger de opbrengst.

Wattpiekvermogen	Oriëntatie	Oppervlakte
geen zonnepanelen	n.v.t.	n.v.t.

Maatregel: zonnepanelen voor elektriciteitsopwekking

Zonnepanelen -ook wel PV-panelen genoemd- zetten de energie van de zon om in elektriciteit. Een PV-systeem bestaat uit panelen die (meestal) op een dak geplaatst worden, en een omvormer die in de woning staat. De zonnepanelen kunnen zowel op platte als schuine daken worden geplaatst. Plaats zonnepanelen bij voorkeur op het zuiden zodat ze zoveel mogelijk zonlicht opvangen. Maar ook met een andere oriëntatie is een goede opbrengst te halen. Voorkom gedeeltelijke beschaduwning van panelen - anders loopt de opbrengst terug.

Meer informatie over energiebesparende maatregelen vindt u op www.verbeterjehuis.nl

Disclaimer

Dit energielabel is afgegeven door Rijksdienst voor Ondernemend Nederland. Dit energielabel kunt u altijd verifiëren op www.zoekjeenergielabel.nl, www.ep-online.nl of in MijnOverheid. De genoemde besparingsmogelijkheden zijn maatregelen die op dit moment in de meeste gevallen kosteneffectief zijn, of dit binnen de geldigheidsduur van het energielabel kunnen worden. Op www.verbeterjehuis.nl kunt u een indicatie krijgen hoeveel bovenstaande maatregelen kosten en wat zij u opleveren aan energiebesparing. Of de genoemde maatregelen daadwerkelijk verantwoord toegepast kunnen worden uit oogpunt van bijvoorbeeld comfort, gezondheid, kosten e.d., is afhankelijk van de huidige specifieke eigenschappen van uw woning. Er kunnen daarom geen rechten worden ontleend aan deze informatie. U wordt altijd geadviseerd om hiervoor professioneel advies in te winnen.
